

PEIGNE À GAZON **JOKER**

SOLUTION MULTIFONCTION



GAZON NATUREL



SURFACES MINÉRALES



GAZON SYNTHÉTIQUE



GAZON NATUREL

Adapté pour tout type de surface en gazon naturel : football, rugby, parc, golf, ...

DÉSHERBAGE SÉLECTIF MÉCANIQUE

- Lutte contre les graminées à faible enracinement comme le pâturin annuel, favorisant ainsi le développement des espèces recherchées.
- Fragilise les indésirables à fort enracinement comme le plantain, le pissenlit, la sétaire ou la digitale, en coupant les feuilles ou la tige.

REMISE À NIVEAU

- Améliore la planéité de la surface.
- Après sablage, crée un mélange terre sable, permettant de combler les défauts de planéité.

DÉFEUTRAGE, DÉMOUSSAGE

- Extirpe et ramène le feutre et la mousse à la surface. L'oxygène et l'eau peuvent ainsi mieux circuler dans le sol.

LES PLUS



Afin d'obtenir un travail homogène sur toute la surface, le **kit roue avant** suit parfaitement le relief du sol.



Effrite les turricules de vers de terre et améliore la planéité du terrain (possibilité de régler les dents de manière à ne pas toucher le sol).



Regarnissage des surfaces avec le **kit semoir**. La semence est soufflée de manière homogène entre les dents. Puis le **kit rouleau** plombe la surface.



SURFACES MINÉRALES

Conçu pour l'entretien sans pesticides des surfaces à faible granulométrie : schiste, calcaire, pouzzolane, cendré...

REMISE À NIVEAU

- Nivelles la surface et sépare le végétal du minéral par l'action des dents du plateau.
- Permet de rénover les surfaces en période de repos végétatif.

DÉSHERBAGE MÉCANIQUE

- Extirpe les indésirables sans décompacter la chape afin de ne pas recréer un lit de semence.

LES PLUS



- 1- Réglage de la profondeur de travail des couteaux réalisé par la barre de poussée 3 points.
- 2- Inclinaison réglable de l'angle d'attaque des couteaux.



Couteaux avec revêtement au carbure fixés sur des socs à ressort (le couteau se met en retrait en cas de gros obstacle).



Désherbe au plus près des bords sans endommager les couteaux et la bordure grâce au **kit bordure**.



SURFACES SYNTHÉTIQUES

Préconisé pour l'entretien courant des terrains synthétiques ayant une fibre d'une hauteur supérieure à 55 mm.

DÉCOMPACTAGE

- Décompacte rapidement le granulat grâce à la grande densité des dents.

REPRISE DE PLANÉITÉ

- Égalise le granulat et brosse la fibre par l'action du balai.


REMISE EN PLACE DE LA FIBRE

- Redresse la fibre sans l'endommager, grâce au réglage très précis de la hauteur de travail.

LES PLUS



Décompactage/brossage réalisé à grande vitesse : seulement 30 à 45 min pour un passage sur un terrain de 8 000 m².




Avant le passage du Joker, les fibres sont couchées, le granulat est compacté. Après le passage, le granulat est décompacté. La fibre a été broyée et redressée.




Grande densité des dents (4,6 mm d'espace entre 2 dents) : rendement exceptionnel jusqu'à 20 000 m²/h.

ACCESSOIRES ET OPTIONS



KIT PEIGNE

Disperse les andains de matière qui tombent des racleurs des roues de jauge pour garantir une excellente finition.



KIT DE DÉSHERBAGE MÉCANIQUE

Scalpage des indésirables par les couteaux et nivellement de la surface par le balai.



KIT BROSSE

Travail de nivellement et brossage.



KIT SEMOIR

Semoir pneumatique, capacité 120 litres. Alimentation électrique 12 V avec prise 3 pôles.



KIT ROULEAU

Améliore la planéité du sol en période hivernale. Plombe la surface lors du regarnissage.



TIMON DE TRACTION

Pour véhicules non équipés de bras de relevage hydraulique (2 versions disponibles : 3 points mécanique ou hydraulique).



KIT ROUE AVANT

Suit parfaitement le relief du sol, afin d'obtenir un travail homogène sur toute la surface.



KIT BORDURE

À fixer sur le kit de désherbage mécanique.



SUPPORT DE RANGEMENT DES DIFFÉRENTS KITS

Surface synthétique

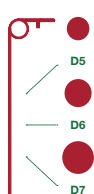
Surface minérale

Gazon naturel

CARACTÉRISTIQUES TECHNIQUES

DIAMÈTRE DES DENTS

- **D5** : Dents polyvalentes pour l'entretien courant, utilisées sur les surfaces en gazon naturel, synthétiques ou minérales.
- **D6** : Désherbage et reprise de planéité plus rapide sur gazon naturel.
- **D7** : Utilisées pour la rénovation des surfaces en gazon naturel.



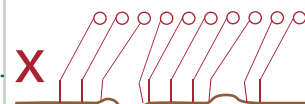
ATTELAGE 3 POINTS

Permet de mettre les dents sous pression selon l'agressivité souhaitée.



DENTS FIXÉES SUR PLATEAU

X



Dents de type agricole : épousent le relief du sol, sans reprise de planéité.

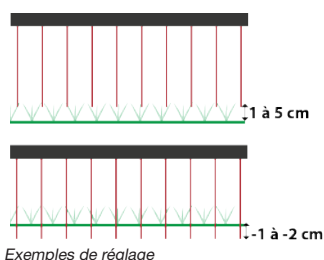
✓



Dents du Peigne à gazon Joker fixées sur le plateau, permettant la reprise de la planéité.

ROUES DE JAUGE

- Pivotantes pour des manœuvres simplifiées, sans entretien, équipées de racleurs.
- Permettent de régler la hauteur de travail des dents.




DENSITÉ DES DENTS

184 dents/m² pour une grande efficacité.

MOUVEMENT DES DENTS

Les dents verticales effectuent un mouvement vibratoire avant/arrière afin de remonter la matière à la surface.



Type de machine	JOKER 2100	JOKER 1800	JOKER 1500	JOKER 1200	JOKER 1000
Largeur de travail	2,10 m	1,80 m	1,50 m	1,20 m	1,00 m
Hauteur	0,84 m	0,84 m	0,84 m	0,84 m	0,84 m
Profondeur	1,34 m	1,34 m	1,34 m	1,34 m	1,34 m
Ø Axe d'attelage bras de relevage	Cat 1 (22 mm)	Cat 1 (22 mm)	Cat 1 (22 mm)	Cat 1 (22 mm)	Cat 1 (22 mm)
Ø Attelage 3 points	Cat 1 (19 mm)	Cat 1 (19 mm)	Cat 1 (19 mm)	Cat 1 (19 mm)	Cat 1 (19 mm)
Poids de la machine	135 kg	120 kg	98 kg	78 kg	63 kg
Nombre de dents sur le plateau principal	221	189	157	125	103
Nombre de dents sur le module arrière	37	31	27	23	-
Nombre de couteaux sur le kit de désherbage	-	11	9	7	6
Espace entre deux dents	4,6 mm	4,6 mm	4,6 mm	4,6 mm	4,6 mm
Puissance minimale requise	30 CV	30 CV	20 CV	15 CV	15 CV