

## 12.7 KIT SEMOIR 120 LITRES - RÉGLAGES SEMIS

### Réglages du semoir préconisés par Hege Applications

Suite aux tests effectués en interne le 2 juillet 2020, nous préconisons les réglages ci-dessous.

Caractéristiques du matériel testé :






#### SEMOIR CAPACITÉ 120 LITRES

Semoir T15 avec une cannelure rouge 8 ailettes.

Moteur câblé vitesse rapide, fils rouge et noir : vitesse max. 60 tr/min à 12 V - 70W

Semence utilisée : mélange 3 Raygrass

Ces valeurs sont données à titre indicatif puisqu'elles sont dépendantes des fluctuations du 12 V du tracteur.

	Vitesse avancement tracteur	Quantité semence	Réglage potentiomètre	Vitesse de rotation de la cannelure	Autonomie
	km/h	g/m <sup>2</sup>		Nb tour/min	m <sup>2</sup>
 <b>JOKER 2100</b>	5	15	17	27	3 000
		10	12	17,8	4 500
	8	13,8	25	40	3 345
		10	18	28,6	4 620
 <b>JOKER 1800</b>	5	15	14,5	23	3 075
		10	11	15,7	4 620
	8	15	23	36,7	3 000
		10	15,5	24,8	4 620
 <b>JOKER 1500</b>	5	15	12	17	3 000
		10	9,5	13	4 500
	8	15	19	30,3	3 000
		10	13,5	21	4 500
 <b>JOKER 1200</b>	5	15	11	15,7	3 000
		10	7,5	10,6	4 500
	8	15	15,5	24,7	3 000
		10	11,5	16,7	4 500
 <b>JOKER 1000</b>	5	15	9,5	13	3 000
		10	6	8,8	4 500
	8	15	13,5	21	3 000
		10	10	13,6	4 500